

ESPECIFICACIONES

CONCEPTO	MEDIDA
ANCHO	38 cm
ALTO	180 cm
PROFUNDIDAD	45 cm
ESPESOR	(3 mm) (9 mm) (12.7 mm)
MÓDULOS POR MUEBLE	4

■ **Material:** Laminado compacto.

■ Tapa trasera de 3 mm.

■ Entrepaños de 9 mm.

■ Laterales 9 mm.

■ Puertas 12.7 mm.



■ Peso teórico del locker completo: 51 kg.

■ Capacidad máxima de carga por módulo: 40 kg.

■ Módulo por mueble: 4.

■ 10 años de garantía en producto terminado.

ACCESORIOS



Tornillería de
acero inoxidable



Bisagras
bidimensionales



Porta
candado



Cerradura




Incluye
silenciadores*



Jaladera


COLORES DE LÍNEA PARA PUERTAS



Blanco*



Calcutta Marble



Alumina




Negro



Champaña
Metalizado



Grey Nebula



Walnut Heights



Gris Metalizado



Skyline Walnut